

DENTALMAX



02

DENTALMAX LUXEN ZIRCONIA

A close-up photograph of a hand holding a white, curved dental crown. The hand is positioned in the upper right quadrant, with fingers slightly curled around the crown. The background is a soft, out-of-focus light blue. The overall composition is clean and professional, emphasizing the dental product.

CREAREMOS

DENTALMAX dedicado al sector dental "creando nuevos valores de futuro"

DEL MAÑANA

Principal fabricante de ZrO2 en Corea
DENTAL ZIRCONIA

SOBRE NOSOTROS

DENTALMAX se dedica a la elaboración de productos dentales bajo el lema "crearemos nuevos valores para el futuro". Desde el lanzamiento de la marca LUXEN de CAD/CAM de Zirconia en 2013, hemos sido reconocidos como una de las más aclamadas empresas de fabricación de zirconia de Corea. Con el respaldo de nuestra experiencia y conocimientos acumulados en los mercados coreano e internacional, obtenemos continuamente un mayor reconocimiento y reforzamos nuestra presencia en el extranjero.

EL NUEVO VALOR

CONTENIDOS

ZrO2 Multilayer 5G SMILE MULTI
1200+600 MULTI
1100 MULTI
LUXEN CL

**5GSMILE
MULTI**

**1200+600
MULTI**

1100 MULTI



Sumario

Sumario de producto



LUXEN

Nuevo!



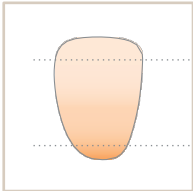


5G SMILE MULTI

RÁPIDA SINTERIZACIÓN

SÚPER TRASLUCIDEZ

ÓPTIMA PRECISIÓN Y AJUSTE



Translucidez	Resistencia
Incisal 49%	900(±50)MPa
Cervical 47%	900(±50)MPa

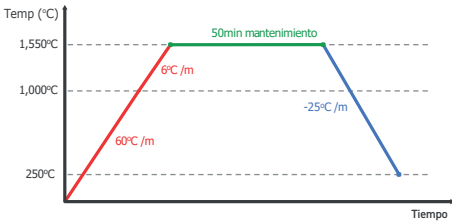


Tamaño	Diámetro discos	Ø98 / Ø95
		12mm, 14mm, 16mm, 18mm, 20mm, 22mm, 25mm, 30mm

Color	A1, A2, A3, A3.5, A4	B1, B2, B3, B4
VITA 16 Colores	C1, C2, C3, C4	D2, D3, D4
+		
Ultra Blancos	Ultra Blancos	BL1, BL2, BL3

Programa de
sinterizado

TIEMPO DE
SINTERIZACIÓN
(3H)



LUXEN ZIRCONIA

Caso Clínico



Objetivo de color: A3

5G Smile Multi A2
x-x-14-x-12-x-x-22-x-24-x-x
Maestro protésico Sr. Ming Seung Kim



Objetivo de color: A3

5G Smile Multi A2
13-x-x-21-x-23
Maestro protésico Sr. Ming Seung Kim



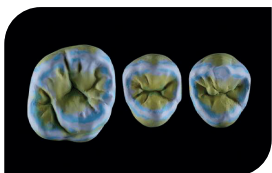
Objetivo de color: A3 / A3.5

5G Smile Multi A3
43-x-x-x-32-33
Maestro protésico Sr. Ming Seung Kim



Objetivo de color: A4

5G Smile Multi A2
43-x-x-x-x-33
Maestro protésico Sr. Ming Seung Kim

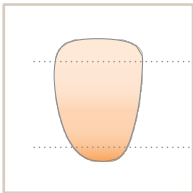


Objetivo de color: A3.5

5G Smile Preshade A2
14, 15, 16
Maestro protésico Sr. Ming Seung Kim



1200+600 MULTI

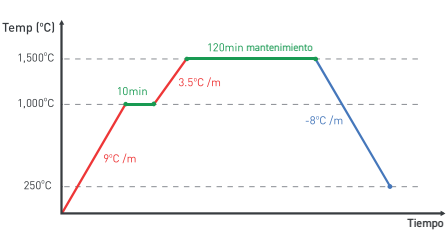


Translucidez		Resistencia
Incisal	49%	700(±50)MPa
Dentina	44%	800(±50)MPa
Cervical	42%	1100(±100)MPa

Tamaño	Diámetro discos	ø98 / ø95
		12mm, 14mm, 16mm, 18mm, 20mm, 22mm, 25mm, 30mm

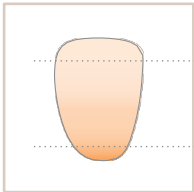
Color		
VITA 16 Colores	Colores	MA1, MA2, MA3, MA3.5, MA4 MB1, MB2, MB3, MB4
+		MC1, MC2, MC3, MC4 MD2, MD3, MD4
Ultra Blancos	Ultra Blancos	MBLW, MBL1, MBL2

Programa de
sinterizado





1100 MULTI

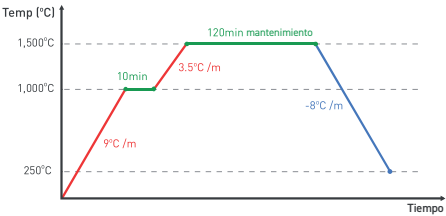


Translucidez		Resistencia
Incisal	45%	1100(±100)MPa
Cervical	42%	1100(±100)MPa

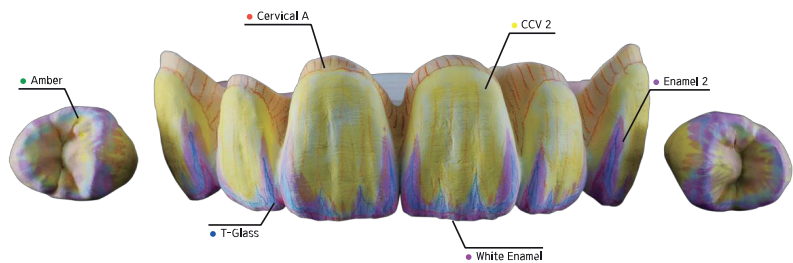
Tamaño	Diámetro discos	Ø98 / Ø95
	12mm, 14mm, 16mm, 18mm, 20mm, 22mm, 25mm, 30mm	

Color	Colores	
VITA 16 Colores	A1, A2, A3, A3.5, A4	B1, B2, B3, B4
+	C1, C2, C3, C4	D2, D3, D4
Ultra Blancos	Ultra Blancos	BL1, BL2, BL3

Programa de sinterizado



LUXEN CL



DENTINA
50ml

A1, A2, A3, A3.5, A4	C1, C2, C3, C4
B1, B2, B3, B4	D2, D3, D4

ESPECIALES
30ml



INCISAL	Enamel 1, Enamel 2, Enamel 3, Enamel EP
TRANSLÚCIDOS	Translucent 1, Translucent 2, T-Glass
TRANSLÚCIDOS OPALESCENTES	Natural Gray, Ice Blue
MODIFICADORES DENTINA	CCV 1, CCV 2, CCV 3, CCV 4
MODIFICADORES	Yellow, Amber, Deep Amber, Brown, Creamy White, White Enamel White, White Opaque, Violet Opaque, Blue Opaque
INTENSIVOS CERVICALES	Cervical A, Cervical B, Cervical C, Cervical D
GINGIVA	Gingiva 1
PONTICOS	Pontic

LUXEN ZIRCONIA


ENAMEL



Para definir la zona incisal, neutralice el color de la dentina para ajustar el croma

- Ⓔ Para definir más la espacio en incisal, agregue pinceladas adicionales después del secado
- Ⓕ Con el líquido ENAMEL EP, obtenga los efectos del 'líquido de esmalte' y el 'líquido translúcido' a la vez


TRANSLÚCIDOS



Para obtener más translucidez en la zona oclusal e incisal

- Ⓖ Pincelar sobre la misma zona del Inisal (Enamel)

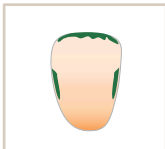
TRANSLÚCIDOS OPALESCENTES



Para enfatizar más la transparencia en la parte oclusal e incisal

- Ⓖ Para enfatizar más la transparencia, use un pincel más fino que el del incisal (ENAMEL) y el transparente (Translucent)

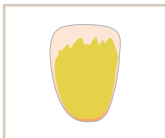
MODIFICADORES



Para aportar croma adicional en zonas oclusales e interproximales.

- Ⓔ Para obtener croma de carácter claro, use el líquido ámbar en tonos A y C y el líquido amarillo en tonos B y D
- Ⓕ Use el ámbar profundo para definir una cromacidad más profunda y croma rojo con la sensación naranja
- Ⓖ Use el líquido Blanco Opaco para enmascarar zonas en la parte interna
- Ⓖ Use el líquido opaco violeta para enmascarar aumentando un poco el valor del tono
- Ⓖ Use el líquido opaco azul para enmascarar de manera natural mientras mantiene la transparencia.

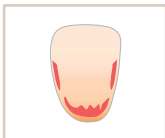
MODIFICADORES DENTINA



Utilice (Dentin Modifier) para obtener más croma en cada grupo de colores

- Ex) CCV 1 : A1, B1, C1 CCV 3 : A3, A3.5, B3, C3, D3
CCV 2 : A2, B2, C2, D2 CCV 4 : A4, B4, C4, D4

CERVICAL



Para proporcionar la profundidad de la cromaticidad de la dentina y cervical

- Ⓖ Si el tono de la dentina o cervical es demasiado claro, use el líquido Cervical para aumentar el croma

GINGIVA

Para usar en la zona de encía y otras

PONTIC

Para equilibrar los niveles de croma expresados de manera diferente debido al diferente espesor (Efecto preventivo de la reducción del nivel de croma de la capa de esmalte)



www.dentalmax.co.kr



DentalDigiDent

www.dentaldigident.com

DENTALMAX

ADDRESS 50-7, Pungsesandan 2-ro, Pungse-myeon, Dongnam-gu,
Cheonan-si, Chungcheongnam-do, Korea

TEL +82.2.363.2835

FAX +82.2.364.2826

EMAIL info@hedent.co.kr

DentalDigiDent

Importador en exclusiva para España / Portugal

C/ Comunidad de Andalucía 33 Local 8
28231 Las Rozas de Madrid.
España.

Email dentaldigident@dentaldigident.es

Tlfno: +34 91 5064311

Móvil: +34 620 719 408